


DATI GENERALI

<p>Destinazione d'uso</p> <p><input checked="" type="checkbox"/> Residenziale <input type="checkbox"/> Non residenziale</p> <p>Classificazione D.P.R. 412/93: <u>E.1(1) abitazioni adibite a residenza con carattere continuativo</u></p>	<p>Oggetto dell'attestato</p> <p><input type="checkbox"/> Intero edificio <input checked="" type="checkbox"/> Unità immobiliare <input type="checkbox"/> Gruppo di unità immobiliari</p> <p>Numero di unità immobiliari di cui è composto l'edificio: <u>18</u></p>	<p><input type="checkbox"/> Nuova costruzione <input checked="" type="checkbox"/> Passaggio di proprietà <input type="checkbox"/> Locazione <input type="checkbox"/> Ristrutturazione importante <input type="checkbox"/> Riqualificazione energetica <input type="checkbox"/> Altro: _____</p>
--	--	---

Dati identificativi

 <p>Regione: Friuli Venezia Giulia Comune: Trieste Indirizzo: via dell'Istria 41 Piano: 5 Interno: Coordinate GIS: 13.783545 45.639574</p>	<p>Zona climatica: E Anno di costruzione: 1913 Superficie utile riscaldata (m²): 80.00 Superficie utile raffrescata (m²): 0.00 Volume lordo riscaldato (m³): 260.17 Volume lordo raffrescato (m³): 0.00</p>
---	---









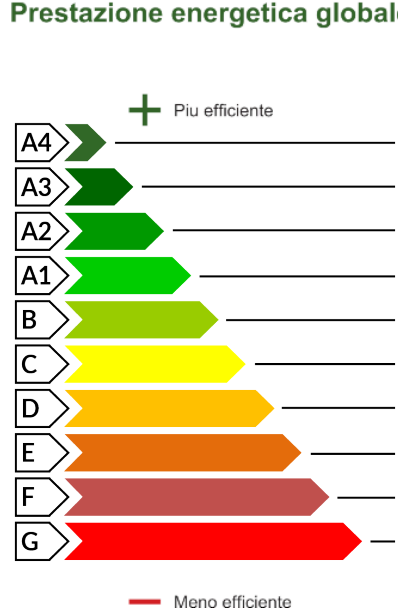
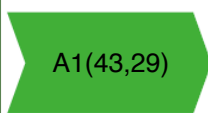

Comune catastale	TRIESTE				Sezione	E	Foglio	2	Particella	75/3
Subalterni	da	17	a	17	da	a	da	a	da	a
Altri subalterni										

Servizi energetici presenti

<input checked="" type="checkbox"/> Climatizzazione invernale	<input type="checkbox"/> Ventilazione meccanica	<input type="checkbox"/> Illuminazione
<input type="checkbox"/> Climatizzazione estiva	<input checked="" type="checkbox"/> Prod. acqua calda sanitaria	<input type="checkbox"/> Trasporto di persone o cose

PRESTAZIONE ENERGETICA GLOBALE E DEL FABBRICATO

La sezione riporta l'indice di prestazione energetica globale non rinnovabile in funzione del fabbricato e dei servizi energetici presenti, nonché la prestazione energetica del fabbricato, al netto del rendimento degli impianti presenti.

<p>Prestazione energetica del fabbricato</p> <table border="1"> <tr> <th>INVERNO</th> <th>ESTATE</th> </tr> <tr> <td align="center">  </td> <td align="center">  </td> </tr> <tr> <td align="center">  </td> <td align="center">  </td> </tr> </table>	INVERNO	ESTATE					<p>Prestazione energetica globale</p>  <p align="center">+ Più efficiente</p> <p align="center">- Meno efficiente</p>	<p>EDIFICIO A ENERGIA QUASI ZERO</p> <p align="center">CLASSE ENERGETICA F</p> <p align="center">EP gl, nren 148.42 kWh/m² anno</p>	<p>Riferimenti</p> <p>Gli immobili simili avrebbero in media la seguente classificazione:</p> <p>Se nuovi:  A1(43,29)</p> <p>Se esistenti: </p>
INVERNO	ESTATE								
